



Funkcjonowanie osobiste i społeczne, 10.11.2020

Zapoznaj się z poniższymi obrazkami i zdjęciami. Czy wiesz jakie to warzywo? Nazwij je.

OGÓREK







OGÓREK




Jeżeli posiadacie w domu ogórki, weźcie jeden do ręki. Powąchajcie, dotknijcie, sprawdźcie jaki ma kształt i jakiego jest koloru.

- **Jaki kolor ma ogórek?**


Pokoloruj/pomaluj według wzoru użycia koloru.




Jeżeli chcesz, możesz wyciąć obrazek ogórka, tnąc po przerywanych liniach. Następnie pomieszaj wycięte elementy i ułóż z nich warzywo.



Jakiego koloru jest ogórek?



Przy pomocy Rodzica, możecie przekroić ogórka na pół, albo na mniejsze kawałki. Spróbuj, jak smakuje ogórek. Powachaj go, dotknij go w środku.




Możecie również pokroić ogórka w plastry.



Do wyboru:

- **Pierwsza praca**

Wyklej ogórek masą solną. Pomaluj następnie farbą. Możesz również wykleić go kuleczkami „ukręconymi” z bibuły z zielonego koloru.



- **Druga praca**

Rozetnij kartę. Dopasuj i przyklej warzywa w odpowiednie miejsca. Pamiętaj o zasadzie „taki sam”. Nazwij warzywa. Dotykając palcem, policz ich ilość w koszyku.

