

Temat: Zbliża się dzień obchodów Święta Niepodległości 11 Listopada

PYTANIA I POLECENIA DLA UCZNIĄ


1. Pokaż flagę Polski. Co pokazałeś?
2. Pokaż na fladze kolor biały. Pokaż kolor czerwony.
3. Dokończ zdanie: „Nasza flaga ma kolory: ... i ...”.
4. Jakie kolory ma nasza flaga? Jaki kolor jest na górze flagi, a jaki na dole?
5. Pokaż chłopca.
6. Dokończ zdanie: „Chłopiec w ręce ma...”.
7. Co ma chłopiec?
8. Pobawmy się w udawanie. Udajemy, że maszerujemy i machamy flagą. (Nauczyciel modeluje właściwe ruchy).
9. Dokończ zdanie: „Chłopiec macha...”.
10. Zgadnij, co mówię: „bia-ły”, „czer-wo-ny”, „fla-ga”, „Pol-ska”.
11. Podziel na sylaby i wyklaszcz wyraz „flaga”.
12. Przeczytaj wszystkie wyrazy.

MÓJ KRAJ TO POLSKA.

FLAGA POLSKI MA KOLORY: BIAŁY
I CZERWONY.

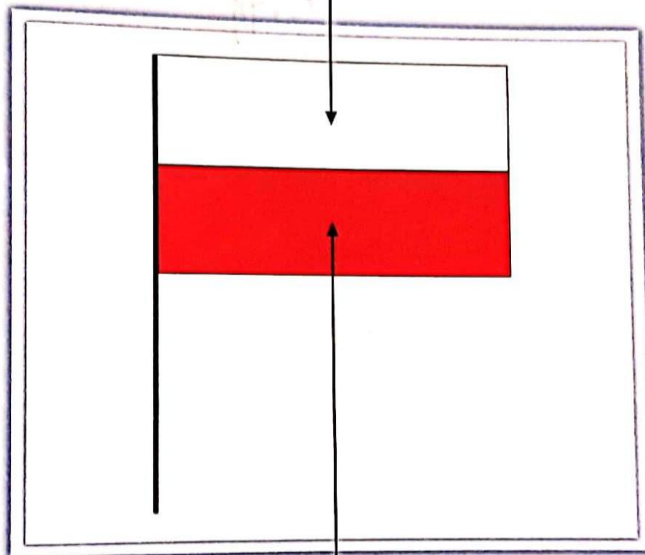
NA GÓRZE FLAGI JEST KOLOR BIAŁY.
NA DOLE FLAGI JEST KOLOR
CZERWONY.

JEST ŚWIĘTO. PAN WIESZA FLAGĘ
POLSKI.



MA

BIAŁY



CZERWONY






1. Dobroć z rysować flagę Polski
2. Pomaluj obrazek farbami



1. Gdzie możesz zobaczyć flagę Polski? Przyklej naklejkę z flagami na zdjęciach.



1. Wycinaj wyraz z dołu kartki. Przyklej we właściwej ramce.
2. Jaki wyraz przykleiłeś? Przeczytaj wszystkie wyrazy.
3. Powiedz, jakie kolory ma flaga Polski.



CZERWONY



BIAŁY

Zeskanowane w CamScanner