



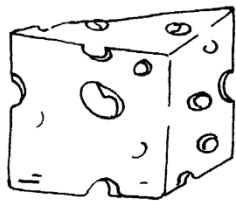
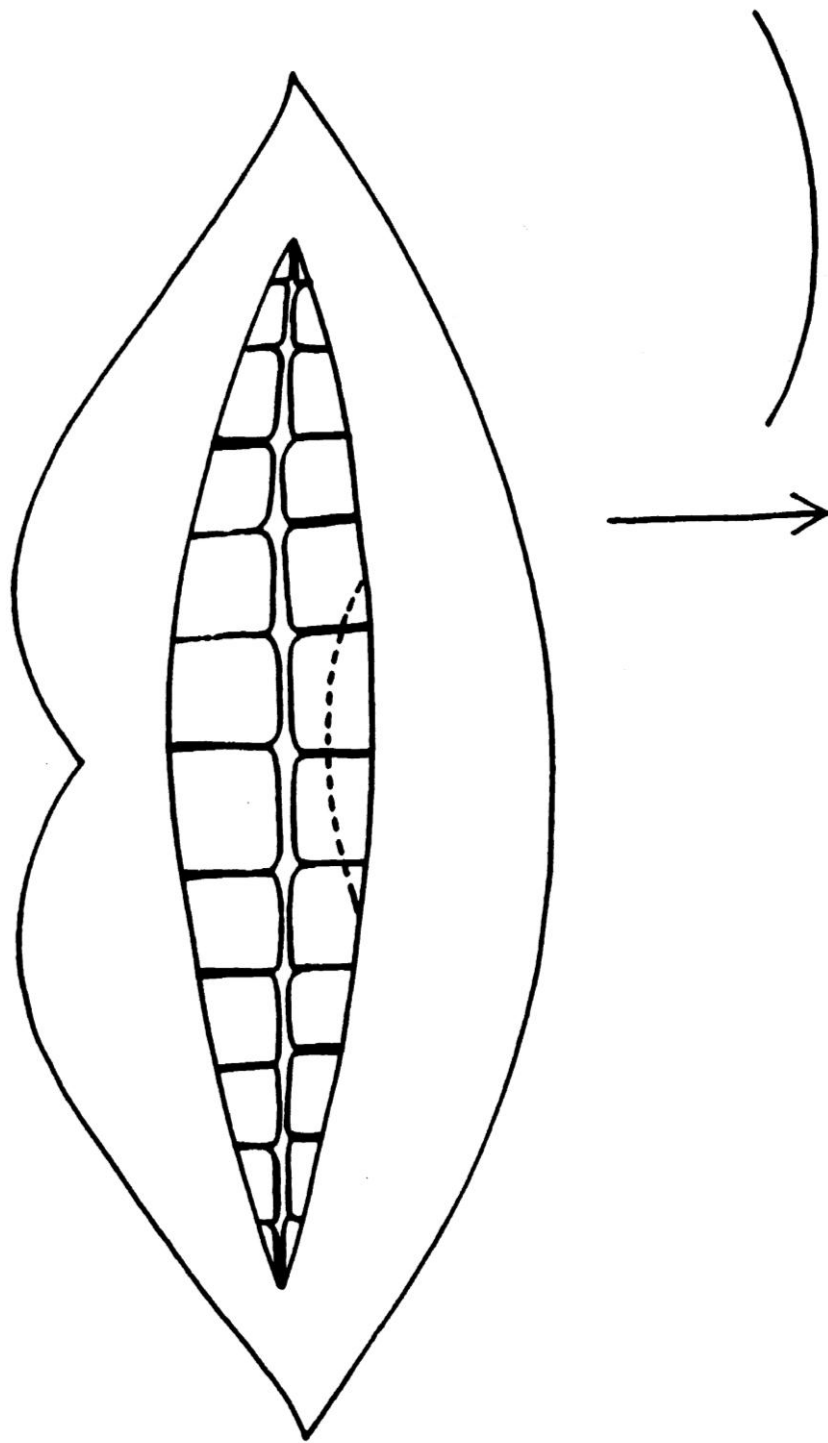



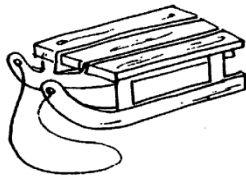


Nazwij starannie obrazki.





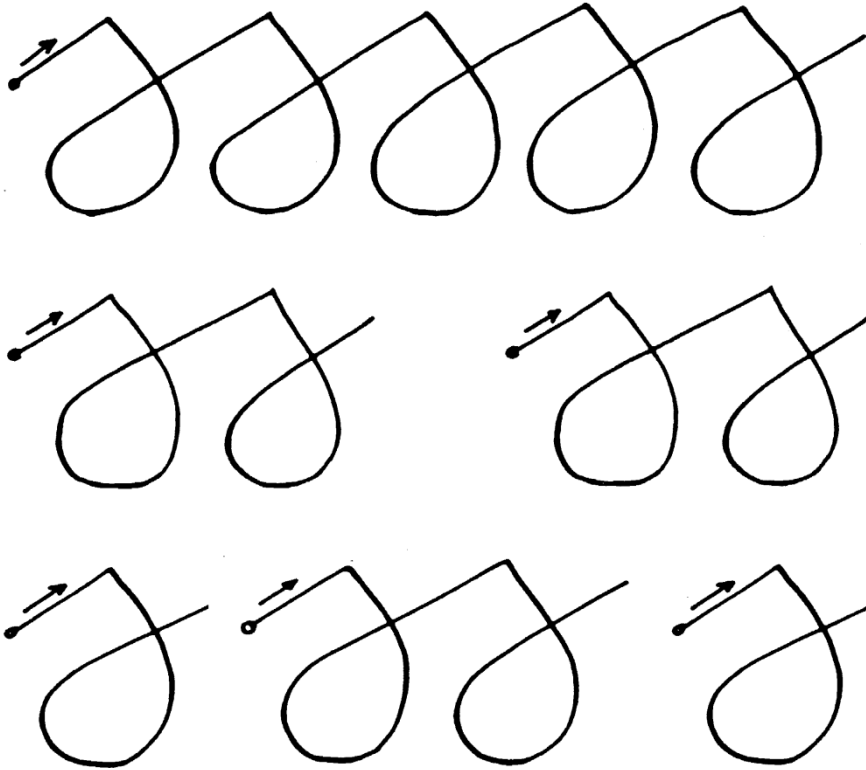
Ułóż usta tak jak na ilustracji, powiedz „sssssss”.

RYMY. Odszukaj obrazki, których nazwy tworzą rymy. Połącz pary ze sobą. Powtórz starannie utworzone rymy.



ple - kropie, sowa - krowa, soki - fokl, safata - armata, sanki - wianki, sol - krol

Przesuwając palcem wskazującym po kolejnych schematach zgodnie z kierunkiem strzałek, na długim wydechu wymawiaj głoskę „s”, dostosowując jej wybrzmiewanie do długości wzorów.



Powtarzaj starannie sylaby.

- se, sy, sa, so, su, se, są;
- ese, ysy, asa, oso, usu;
- es, ys, as, os, us.

Naśladuj dźwięk syku węża, gęsi i balonika.

