













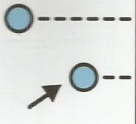


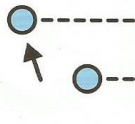


Proszę wyciąć obrazki warzyw i piktogramy kolorów im odpowiadających. Jeżeli macie w domu te warzywa proszę by dziewczyny dopasowały rzeczywisty ogórek do obrazka. Poproszę o wycięcie kwadratów : czerwonego, zielonego i pomarańczowego. Dopasowanie odpowiednich warzyw do kolorów kwadratów i przyklejenie ich do zeszytu w kolejności jeden na drugim: kwadrat czerwony na nim pomidor itd. Potem doklejcie piktogramy warzyw (ogórka i pomidora)  
Na ostatniej karcie postępujcie według poleceń.

<p>nakrywać do stołu</p> 	<p>owoce</p> 	<p>warzywa</p> 	<p>talerz</p> 	<p>flizanka</p> 	<p>cięższy</p> 
<p>ważyc</p> 	<p>cytryna</p> 	<p>pomidor</p> 	<p>widelec</p> 	<p>łyżeczka</p> 	<p>lżejszy</p> 
	<p>truskawka</p> 	<p>ogórek</p> 			<p>niżej</p> 
	<p>banan</p> 	<p>papryka</p> 			<p>wyżej</p> 



# YARN WRAPPED **FALL TREE**



[iheartcraftythings.com](http://iheartcraftythings.com)

