

29.03.2021r. (poniedziałek)

Klasa II

Temat: Śmieszna rodzinka głoski dz. Ćwiczenia oddechowe.

Cel: doskonalenie wyrazistej wymowy głoski syczącej.

Proponuje:

a) ćwiczenia oddechowe

- głębokie wdechy nosem i powolne wypuszczanie powietrza ustami,
- zabawę: spacer po szeleszczących liściach (na wydechu wymawianie głoski dz,dz,dz....),

koszenie trawy: wdech i ciach! wdech i ciach!

rąbanie drzewa: wdech i trrach! wdech i trrach!

brzęczenie muchy zzzzzz.....(raz głośniej, raz ciszej),

chuchanie na zmarznięte ręce: chuuu, chuuu,

picie herbaty, studzenie herbaty przez dmuchanie: u u u u u u...

b) ćwiczenia warg

- smutnej (podkówka z warg),
- wesołej (płaskie wargi, rozciągnięte od ucha do ucha),
- złej (wąski, cienki pasek), obrażonej (wargi ściśnięte),

c) ćwiczenia języka

- „języczek wędrowniczek” wędrując dotyka: wargi górnej, wargi dolnej, kącików ust, stara się sięgnąć do nosa, do uszu.

Ćwiczenia ze słomką. Za pomocą słomki spróbuj przenieść skrawki chusteczki higienicznej na zeszyt. Powodzenia

ŚMIESZNA RODZINKA GŁOSKI DZ



Wykonaj świąteczną kartkę.

WIELKANOC

GDY MYŚLĘ O ŚWIĘTACH, CZUJĘ....




<input type="checkbox"/> RADOŚĆ	<input type="checkbox"/> SMUTEK
<input type="checkbox"/> ZŁOŚĆ	<input type="checkbox"/> ZDZIWIENIE
<input type="checkbox"/> LĘK	<input type="checkbox"/>


COŚ, CO NA PEWNO MUSZĘ ZROBIĆ W ŚWIĘTA:

NAJBARDZIEJ CHCĘ SPĘDZIĆ ŚWIĘTA Z:

ŚWIĄTECZNE JAJKO MOJEGO PROJEKTU

MOJE ŚWIĄTECZNE ŻYCZENIA:




 emocjedziecka.pl

WIELKANOCNA

WYKREŚLANKA


Króliczek
przewrócił się, a z
książki wysypały
się wszystkie litery,
znajdź pośród nich
15 wyrazów, które
są wypisane na
dole.



ŻONKIL
KWIATY
WIOSNA
TULIPAN
MAZUREK

ŚNIADANIE
WIELKANOC
BARANEK
ZAJĄCZEK
KURCZAK

KOSZYCZEK
JAJKA
TRADYCJA
PISANKI
ŚWIĘCONKA



29.03.2021r. (poniedziałek)

grupa 3,4 latki

Temat: Ćwiczenia oddechowe. Rozwijanie motoryki małej.

Cel: Ćwiczenia sprawności manualnej.

Proponuje:

a) ćwiczenia oddechowe

- głębokie wdechy nosem i powolne wypuszczanie powietrza ustami,
- zabawę: spacer po szeleszczących liściach (na wydechu wymawianie głoski dz,dz,dz....),

koszenie trawy: wdech i ciach! wdech i ciach!

rąbanie drzewa: wdech i trach! wdech i trach!

brzęczenie muchy zzzzzz.....(raz głośniej, raz ciszej),

chuchanie na zmarznięte ręce: chuuu, chuuu,

picie herbaty, studzenie herbaty przez dmuchanie: u u u u u u...

b) ćwiczenia warg

- smutnej (podkówka z warg),
- wesołej (płaskie wargi, rozciągnięte od ucha do ucha),
- złej (wąski, cienki pasek), obrażonej (wargi ściśnięte),

c) ćwiczenia języka

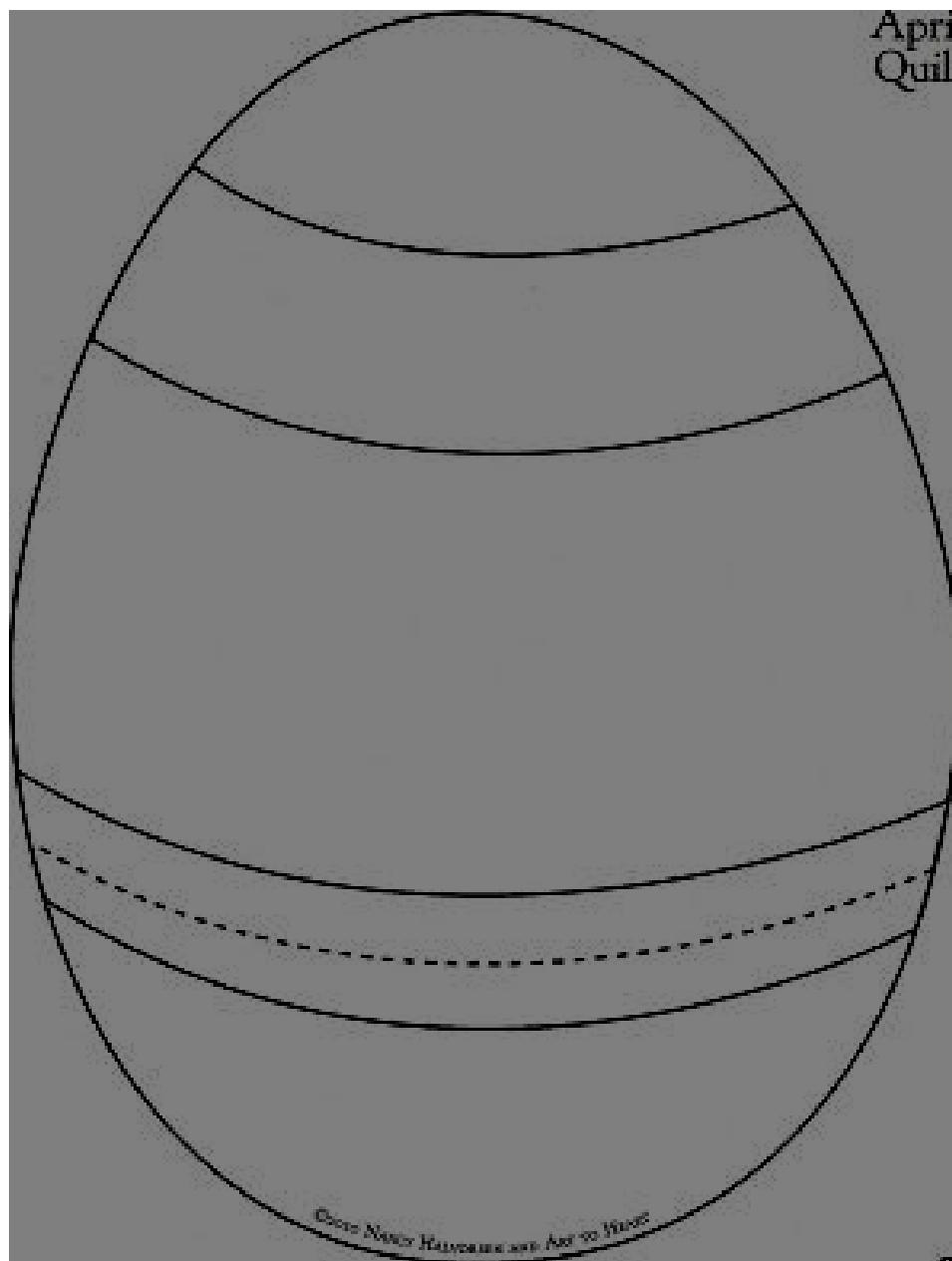
- „języczek wędrowniczek” wędrując dotyka: wargi górnej, wargi dolnej, kątek ust, stara się sięgnąć do nosa, do uszu.

Dziś na zajęciach wykonamy sobie smoka, który ziaje ogniem.

Potrzebujemy: rolkę po papierze toaletowym, kolorowa bibuła lub chusteczki higieniczne, klej, nożyczki



Spróbuj to jajko wykleić plasteliną lub kolorowym papierem (może być papier gazetowy). Miłej zabawy



30.03.2021r. (wtorek)

Klasa I

Temat: Ćwiczenia oddechowe. Rozwijanie sprawności manualnej.

Cel: Wydłużanie fazy wydechowej.

Proponuje:

a) ćwiczenia oddechowe

- głębokie wdechy nosem i powolne wypuszczanie powietrza ustami,
- koszenie trawy: wdech i ciach! wdech i ciach!
- rąbanie drzewa: wdech i trrach! wdech i trrach!
- brzęczenie muchy zzzzzzzz..... (raz głośniej, raz ciszej),
- chuchanie na zmarznięte ręce: chuuu, chuuu,
- picie herbaty, studzenie herbaty przez dmuchanie: u u u u u...

b) ćwiczenia warg


- smutnej (podkówka z warg),
- wesołej (płaskie wargi, rozciągnięte od ucha do ucha),
- złej (wąski, cienki pasek), obrażonej (wargi ściśnięte),

Dziś na zajęciach wykonamy wielkanocnego baranka.

Potrzebujemy: kartka z barankiem, kredki, klej, nożyczki, kolorowa bibuła, popkorn.

Nasz baranek będzie wyglądał podobnie.





30.03.2021r. (wtorek)

grupa 3,4 latki- IGOR

Temat: Wzbogacanie słownictwa – Wielkanoc

Cel: Poprawność w nazywaniu obrazków.

Nazwij te obrazki lub powtórz po osobie dorosłej.






Dziś na zajęciach wykonamy wielkanocnego baranka.

Potrzebujemy: kartka z barankiem, kredki, klej, nożyczki, kolorowa bibuła, popkorn.

Nasz baranek będzie wyglądał podobnie.





30.03.2021r. (wtorek), 31.03.2021r. (ŚRODA)

grupa 6 latki

Temat: Wzbogacanie słownictwa – Wielkanoc

Cel: Poprawność w nazywaniu obrazków.


Dziś wykonamy zajaczka.

Będziemy potrzebować: rolkę po papierze toaletowym, farbki lub kolorową bibułę, klej, nożyczki.

Na początek musimy pomalować lub okleić rolkę ulubionym kolorem. Potem pokolorować wszystkie elementy zajaczka, wyciąć je i przykleić do rolki. Zajaczek gotowy. Powodzenia

Wszystko wykonuj w obecności osoby dorosłej.





30.03.2021r. (wtorek), 31.03.2021r. (ŚRODA)

grupa 5 latki

Temat: Wzbogacanie słownictwa – Wielkanoc

Cel: Poprawność w nazywaniu obrazków.

- Po świętach , narysuj to wszystko co znalazło się w twoim koszyczku.

Nazwij te obrazki lub powtórz po osobie dorosłej

