

Plastyka, Zajęcia rozwijające komunikację - 15.03, poniedziałek


Słuchaj wierszyka i rysuj.

Ten autobus jest różowy.


Tu ma okna, tu, z tej strony.

Koła: jedno, drugie, trzecie.


Piękny pojazd! Co powiecie?



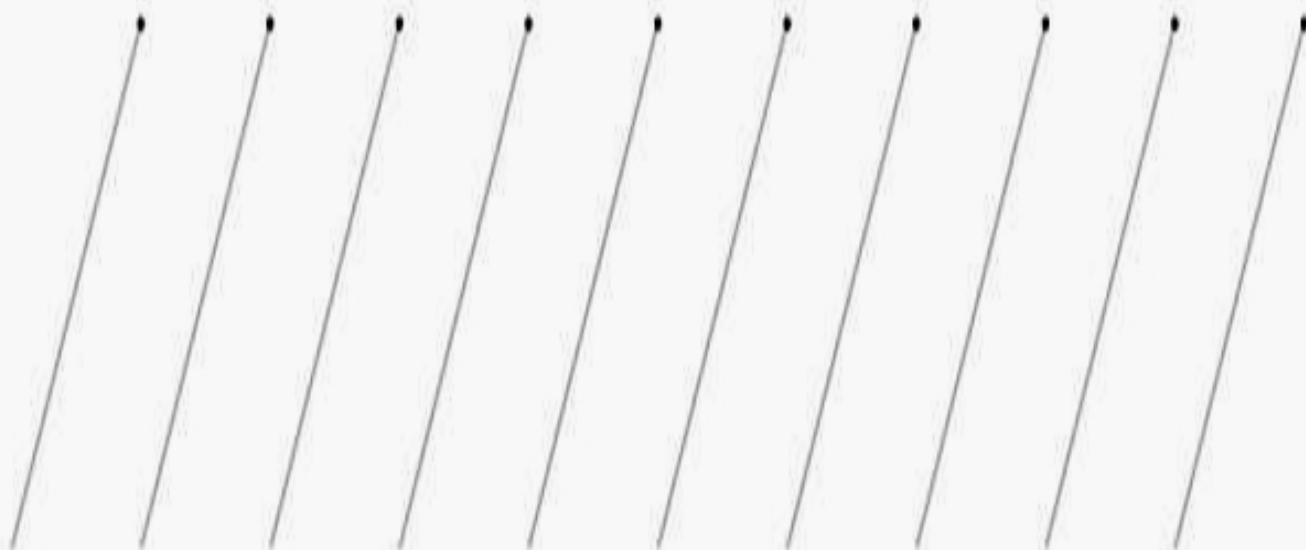
Dopasuj odpowiednie symbole PCS do obrazków.



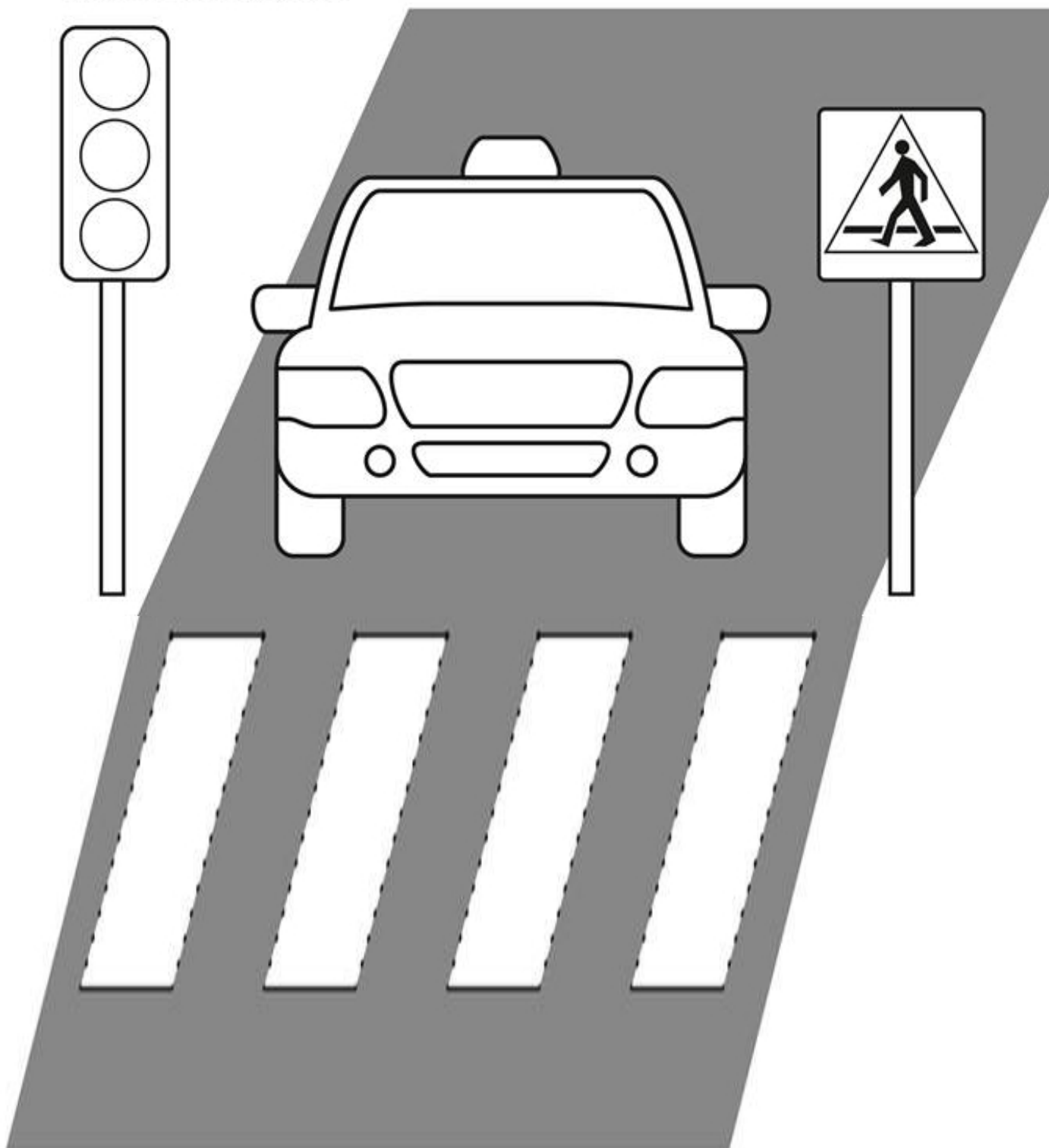
Wytnij poniższe symbole:



Rysuj kredką po śladzie linii rozpoczynając od kropek. Staraj się w trakcie rysowania nie odrywać ręki od kartki.



Kreśl linie na przejściu dla pieszych rozpoczynając od kropek i staraj się nie odrywać ręki od kartki. Pokoloruj rysunek.



Warsztaty wiedzy, 15.03 - poniedziałek

Zachęcam do wykonania poniższej pracy zamieszonej w linku:

<https://pracaplastyczna.pl/index.php/inne/1143-myjemy-zeby>

Funkcjonowanie osobiste i społeczne, 15.03 - poniedziałek

W ramach dzisiejszych zajęć z Funkcjonowania, serdecznie zachęcam do pomocy Rodzicowi przy obiedzie. Może to być pomoc przy obraniu marchewki, ogórków, bądź ziemniaków.

Polecenie:

Dajemy dziecku obieraczkę i marchewkę. Pokazujemy jak ją obrać. Marchewkę obiera się stosunkowo łatwo, a z powstałych obierek można później układać na blacie, bądź podkładce obrazki, np. kwiatki lub gwiazki. Ziemniaki dajemy do obierania dopiero, gdy dziecko sprawnie posługuje się obieraczką. To ćwiczenie zawiera również elementy sensoryczne.