

TERAPIA PEDAGOGICZNA – KL.4 (19.11.2020r.)

Temat: Ustalamy, która parasolka do kogo należy?-wyszukiwanie informacji.

Cele zajęć

uczeń:

- doskonali technikę czytania ze zrozumieniem,
- rozwija umiejętność logicznego myślenia, spostrzegawczość i koncentrację uwagi,
- doskonali sprawność manualną.

❖ *PRZYGOTUJcie NA ZAJĘCIA DOWOLNĄ PARASOLKĘ!*

1. Zaczniemy od przeczytania wiersza Alicji Iwanowskiej pt. „Parasolki” i rozmowy na temat treści wiersza.

PARASOLKI

Spotkało się w parku 8 parasolek,
Był to deszczowy, szalony wtorek.

Złożona w paseczki się użalała,
Że jest najmniejsza, głośno płakała.

Długa, złożona, krótko stwierdziła,
-Rzadko Cię biorą – będziesz długo żyła!

Ciesz się i nie becz, radzę Ci kochana,
Inne pracują od wieczora, do rana.

Patrz na tę w kwiatki, trójkąty, kropeczki,
Należą do Kasi, Marysi, Haneczki.

W gwiazdki do Basi, w serca do Eli,
Plażowa w paseczki należy do Heli.

Ja jestem Kuby, on mnie szanuje,
A Ty dla kogo - tak w ogóle pracujesz?



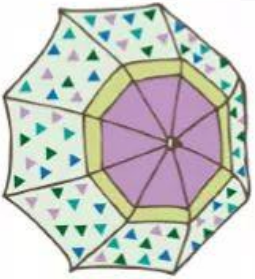







Alicja Iwanowska



2. Waszym zadaniem będzie, korzystając z testu wiersza, przyporządkować parasolki do ich właścicieli.

* Przyporządkuj parasolki do właścicieli, wpisz swoje imię.

Wyrnij imiona i przyporządkuj do właściciela parasolki.

KASIA
MARYSIA
HANIA
BASIA
ELA
HELA
KUBA
.....
<i>Twoje imię</i>



ivanowska.alicja

CTIRM Migamiś



3. Na koniec opiszcie krótko wygląd parasolki, którą przygotowaliście (kolor – wzór, wielkość, do kogo należy itp.) a potem ją narysujcie.

Wykonaną pracę proszę przesłać mi na maila - acw.spzwierzno@gmail.com

Dziękuję
Aneta Ćwiklińska