



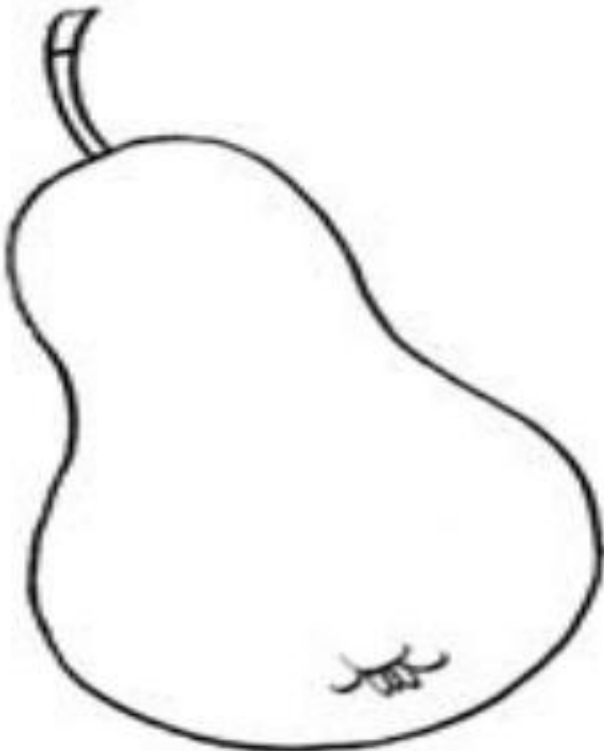
CZWARTEK, 26.11

Plastyka

Pokoloruj na czerwono duże jabłko, natomiast małe - na zielono.



Pokoloruj na zielono małą gruszkę, a dużą na żółto.




Przeczytaj czytanke, zapoznaj się z rysunkami poniżej i odpowiedz na pytania.

Mój dzień. Dzień 2


PYTANIA I POLECENIA DLA UCZNIĄ

1. Pokaż na zdjeciach Darka. Co mówi Darek?
2. Co Darek robi na lekcjach?
3. Co Darek robi na przerwie? Powiedz, co ty robisz na przerwie.
4. Co Darek je i pije na drugie śniadanie? Co ty jesz na śniadanie w szkole?
5. Co Darek robi na gimnastyce?
6. Uzupełnij zdania: „To jest...”, „Na lekcjach Darek...”, „Na śniadanie Darek je... i pije...”, „Na gimnastyce Darek...”. Pokaż właściwe zdjecia.
7. Zgadnij, co mówię: „Da-rek”, „pi-sze”, „jabł-ko”, „wo-da”, „ćwi-czy”. Pokaż właściwe zdjecia.
8. Podziel na sylaby i wyklaszcz wyrazy: „Darek”, „pisze”, „woda”, „ćwicz”.
„woda”, „ćwicz”.
9. Teraz zabawa! Udawaj, że: biegniesz, piszesz, grasz w piłkę, witasz się z kolegą, jesz, pijesz.
10. Poćwicz czytanie wyrazów.

CZEŚĆ! JESTEM DAREK.
PRZYSZEDŁEM DO SZKOŁY.
NAJPIERW MAM ZAJĘCIA W KLASIE.
TAM UCZĘ SIĘ CZYTAĆ I LICZYĆ.
NA GIMNASTYCE ĆWICZĘ: BIEGAM
I GRAM W PIŁKĘ.
NA PRZERWIE JEM DRUGIE
ŚNIADANIE. JEM JABŁKO I PIJĘ
WODĘ.



UCZY SIĘ



ĆWICZY




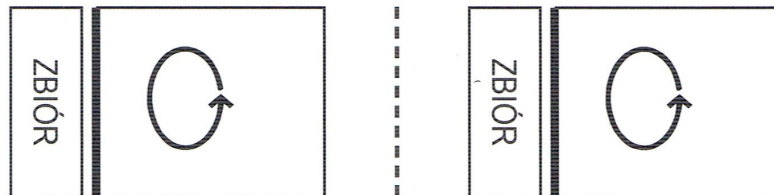
PIJE



JE

Technika, 26.11

Utwórz zbiory jabłek, gruszek, marchewek. Wytnij poniższe elementy i pomieszaj je ze sobą. Następnie połóż jeden symbol „zbiór” i ulóż obok niego wszystkie jabłka. Następnie przy kolejnym symbolu - wszystkie gruszki. Jakie utworzyłeś zbiory?




PIĄTEK, 27.11.2020







Funkcjonowanie osobiste i społeczne

Przeczytaj kolejno poniższe zdania. Przyjrzyj się obrazkowi i odpowiedz na pytania:

- 1. Ania z mamą i tatą jedzą śniadanie. Policz, ile osób siedzi przy stole?**
- 2. Policz, ile kubków stoi na stole?**
- 3. Jakie owoce zjedzą Ania i rodzice na śniadanie? Policz jabłka.**
- 4. Policz miski. Która miska jest pusta?**



Niebieską pętlą otocz zbiór jabłek, zieloną zbiór gruszek, a czerwoną śliwek.



Technika(2)

1. POKOLORUJ KOSZYK. WYTNIJ OBRAZKI Z DOŁU STRONY. PRZYKLEJ NA KOSZYKU WARZYWA I OWOCE.



Nazwij wszystkie warzywa i owoce, które wkleiłeś.