

1. Postępujemy zgodnie z poleceniami.

PYTANIA I POLECENIA DLA UCZNIĄ

1. Powiedz, jaka jest teraz pora roku.
2. Pokaż śnieg na gałęzi. Pokaż, gdzie pada śnieg.
3. Dokończ zdanie: „Zimą pada...”.
4. Powiedz, jaki kolor ma śnieg.
5. Pokaż lód na rzece. Pokaż sople.
6. Powiedz, co jest na rzece zimą. Co zimą zwisa z dachu?
7. A teraz zabawa! Udajemy, że pada śnieg. (Nauczyciel modeluje właściwe ruchy).
8. Znajdź obrazki, na których jest domek. Pokaż, gdzie jest dzień. Pokaż, gdzie jest noc.
9. Dokończ zdania: „Zimą dzień jest...”, „Zimą noc jest...”.
10. Jaki jest dzień zimą? Jaka jest noc zimą?
11. Zgadnij, co mówię: „zi-ma”, „pa-da”.
12. Podziel na sylaby i wyklaszcz wyrazy: „zima”, „pada”.
13. Przeczytaj wszystkie wyrazy.
14. Posłuchaj wierszyka. O czym jest wierszyk?

Hu! Hu! Ha! Nasza zima zła!

Szcypie w nosy, szcypie w uszy,

Mroźnym śniegiem w oczy prószy,

Wichrem w polu gna!

PRZYSZŁA ZIMA.


PADA BIAŁY ŚNIEG. JEST BARDZO ZIMNO.

ULICE SĄ ŚLISKIE. NA RZEKACH JEST LÓD. Z DACHÓW ZWISAJĄ SOPLE.


DZIEŃ JEST KRÓTKI, A NOC JEST DŁUGA.





ŚNIEG



ZIMA



PADA



2. słuchanie i śpiewanie piosenki <https://www.youtube.com/watch?v=DDwwxQ4nO-g> **Hu hu ha Nasza Zima Zła**

BRAWO!!!

