

Planujemy swoje wydatki.

1. Policz, ile pieniędzy masz w portfelu



..... zł + zł + zł + zł + zł =


2. W portfelu masz **50 zł**. Chcesz zrobić zakupy na obiad. Zaplanuj swoje wydatki.



- Wklej naklejkę wybranego produktu do okienka tabeli. Obok zapisz cenę.

/Nie musisz uzupełniać wszystkich rubryk tabeli./

Co kupisz?	Ile to kosztuje?
 zł
 zł
 zł
 zł
Ile zapłacisz? zł



- Jeżeli zakupy przekroczyły kwotę **50 zł** zrezygnuj z niektórych produktów.
- Jeżeli zakupy były tańsze sprawdź jaką otrzymasz resztę.

masz

zapłacisz







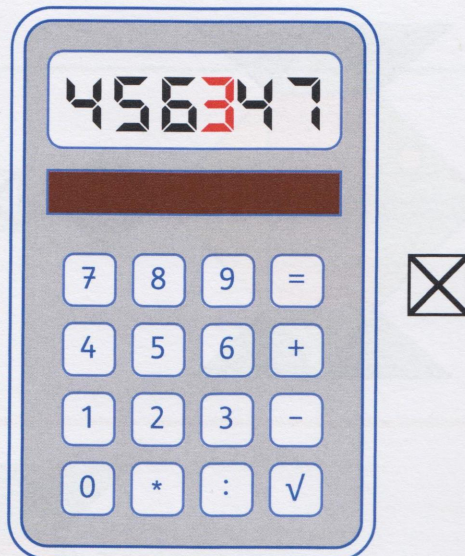
zostanie

..... zł - zł = zł



KARTA 31

ODSZUKAJ I ZAZNACZ KALKULATORY, NA KTÓRYCH WYNIK ZAWIERA CYFRĘ 3.
WSTAW KRZYŻYK W OKIENKO.



Planujemy swoje wydatki.

1. Policz, ile pieniędzy masz w portfelu.

..... zł + zł + zł = zł



2. W portfelu masz . Chcesz kupić słodycze. Zaplanuj swoje wydatki.



Sweet	Price
Lollipop	1 zł
Prince Polo XXL	1 zł
Glaty	4 zł
Medel	3 zł
Leibniz	2 zł
Koral Kubek	3 zł

- Wklej naklejkę wybranego produktu do okienka tabeli. Obok zapisz cenę.

/Nie musisz uzupełniać wszystkich rubryk tabeli./

Co kupisz?	Ile to kosztuje?
 zł
 zł
 zł
 zł
Ile zapłacisz? zł



- Jeżeli zakupy przekroczyły kwotę **5 zł** zrezygnuj z niektórych produktów.
- Jeżeli zakupy były tańsze sprawdź jaką otrzymasz resztę.

masz

zapłacisz

zostanie

$$..... \text{ zł} - \text{ zł} = \text{ zł}$$