



Szanowni Państwo,

w dniu dzisiejszym proszę przeczytajcie dziecku wiersz o „Pogodnej jesieni” Zapoznajcie dziecko z literką E. Przeczytajcie z dzieckiem o rodzinie Maryli, obejrzyjcie ilustracje przedstawiającą rodzinę Maryli.


Pozdrawiam

Marta Parchan

1. Co łączy te obrazki?



2. Rozwiąż rebusy.



3. Policz, ile liter E, e jest w każdym z tych wyrazów.

Edek, Elemelek, Ela, eklerek

4. Rozwiąż rebusy.



5. Policz, ile liter Э, е jest w każdym z tych wyrazów.

eksperyment, medale, Эдыта, элементарз

6. Naucz się czytać i pisać litery Э, е.

Rodzina Maryli. Sylaby: *Ma, ma...*

- 👂 To Maryla i jej bliscy:
mama, tata, siostra i brat.
Jest i pies, i papuga.
Jakie oni mają imiona?



Maryla

Meg

abc

Kto to?



mama

Mela



tata

Mirek



Maryla



Marek



Maja

Co to?



Megi

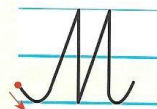



Muka

1. Obejrzyj obrazek i powiedz, kto wchodzi w skład tej rodziny.
2. Przeczytaj za nauczycielem ich imiona: najpierw z podziałem na sylaby, a potem – w całość.
3. Przeczytaj sylaby zapisane czarnym drukiem.



Ma Mo Me Mi Mu Mó My
 ma mo me mi mu mó my



Ma 
 1. a → e

1. Przeczytaj za nauczycielem zapisane sylaby.
- Wskazuj zapisy sylab wypowiedzianych przez nauczyciela.
- Przeczytaj te sylaby samodzielnie.
2. Rozwiąż rebus, a dowiesz się, jakie nazwisko nosi ta rodzina.
3. Naucz się czytać i pisać te sylaby.