

Szanowni Państwo,

Poniżej przesyłam instrukcje do lekcji w dniu dzisiejszym.

Temat: Jesienne zwyczaje ptaków.

Proszę obejrzeć z dzieckiem ilustracje ptaków, które odlatują z naszego kraju na zimę. Dopasujcie nazwy ptaków do ilustracji – Karta 1 i 2.

W ramach ćwiczeń grafomotorycznych na tacy z kaszą manna lub mąką piszcie palcem literki „A, a, O, o+ oraz cyfry 1 i 2.

Wyklejamy plasteliną dużą literkę A na kartce A4.

Czytamy wierszyk z karty pracy nr 3 i rysujemy po śladzie najpierw palcem, potem ołówkiem literkę „a”.

Edukacja matematyczna

Wykonujemy karty pracy z cyfrą 1.

Zajęcia komputerowe

Oglądamy program o odlotach ptaków:

<https://vod.tvp.pl/video/domowe-przedszkole,ptaki,54321>

W przypadku pytań proszę o kontakt.





Pozdrawiam serdecznie

Marta Parchan







PTAKI ODLATUJĄCE NA ZIMĘ

Nazwij ptaki przedstawione na kartach 143 i 144. Podpisz zdjęcia. Pomogą ci w tym kolory. Podziel wyrazy na sylaby. Narysuj tyle kresek, ile sylab słyszysz w nazwie.




KUKUŁKA

DUDEK



SŁOWIK	JASKÓŁKA
SKOWRONEK	BOCIAN
WILGA	CZAJKA

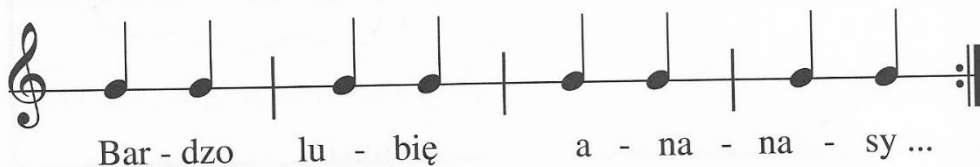


1 Posłuchaj wierszyka. Podkreśl litery a czerwoną kredką.


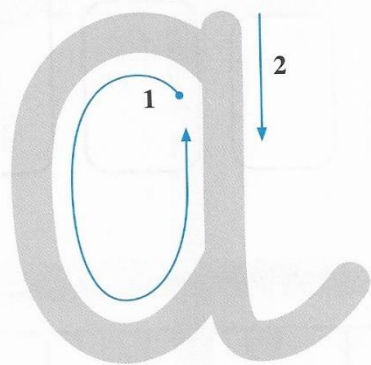
a

¹ ² ¹ ²
Bardzo/ lubię// ana/nasy, //
te o/woce// egzo/tyczne. //
Ana/nasy// w twardej/ skórce//
są niez/wykle// ape/tyczne. //

2 Mówiąc rytmicznie wierszyk, dotykaj palcem kolejnych nut.




3 Napisz literę a palcem po śladzie, rytmicznie mówiąc wierszyk. Powtórz ćwiczenie, kreśląc literę a czerwoną kredką.



Karta 17

Narysuj pod liściem 1 kasztan. Napisz po śladzie cyfrę 1.



1


Posłuchaj wierszyka. Powiedz, o czym nosku on mówi. Powtórz kilka razy wierszyk, starając się go zapamiętać.

Kto się lubi z nami bawić
i kto na nas głośno szczeka?
Kto ma tylko jeden nosek,
ale czuje nas z daleka?

1


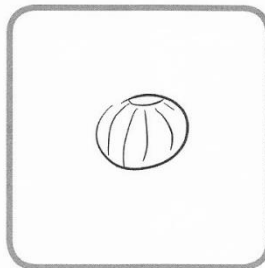
2

Przyjrzyj się obrazkowi. Ile jest na nim piesków? Zaznacz to wszystko, co występuje na obrazku tylko 1 raz.



3

Jaką liczbę przedstawiają rysunki? Ułóż dłonie tak jak na obrazku.



1

Powtórz wierszyk kilkakrotnie, rytmicznie tupiąc. Mówiąc rytmicznie wierszyk, dotykaj palcem kolejnych kropek.

● ● ● ●
 Kto się lubi z nami bawić

● ● ● ●
 i kto na nas głośno szczeka?...

2

Mówiąc rytmicznie wierszyk, pisz cyfry palcem. Powtórz ćwiczenie, pisząc cyfry ołówkiem lub kredką.

1 2 1 2
 Kto się/ lubi// z nami/ bawić//
 i kto/ na nas// głośno/ szczeka?//
 Kto ma/ tylko// jeden/ nosek,//
 ale/ czuje// nas z da/leka?//

